


Sanutal AIR vierstandenschakelaar

Beschrijving:

De Sanutal AIR vierstandenschakelaar is een 5-draadse bediening voor het Sanutal AIR ventilatietoestel. Deze is compatibel met zowel de AIR2, AIR3, AIR4 en AIR5. De vierstandenschakelaar beschikt standaard over volgende 4 standen:



- POS1 % : – Stand 1: 25% van het vermogen
- POS2 % : – Stand 2: 50% van het vermogen
- POS3 % : – Stand 3: 75% van het vermogen
- Stand 4: 100% van het vermogen (niet aan te passen)



Het procentuele vermogen is aan te passen via de "Sanutal AIR ventilation" applicatie die terug te vinden is in de iOS App store en Android Playstore.

Instructies:

- Voorzie een 5-aderige stroomkabel met min. dikte van 0,50
- Bevestig de kabel in de 4-standenschakelaar bij het symbool van de schakelaar (rood omcirkeld)
- Wacht nog met het connecteren van de groene fiche



Sanutal AIR vierstandenschakelaar

- Open de unit dmv het grote deksel en vervolgens het kleinere luik dat toegang geeft tot de printplaat



- Ga met de kabel door de opening aan de achterkant van het toestel.
Je hoeft hiervoor het toestel niet te demonteren.
Je kan de kabel ter hoogte van de print door de sleuf duwen.



- Bevestig de kabel in de bijgeleverde groene fiche.
Gebruik telkens dezelfde kleuren-volgorde zoals hier staat afgebeeld.
- Bevestig de groene fiche op de printplaat van het ventilatietoestel op de plaats van 'POS SWITCH'

