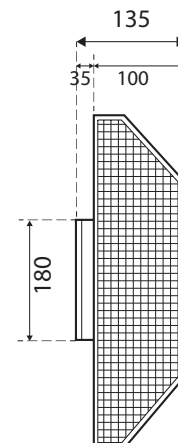
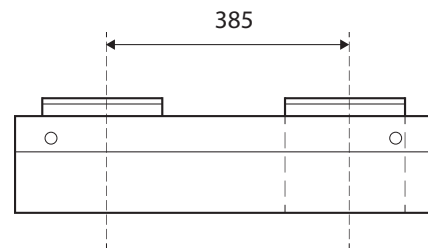
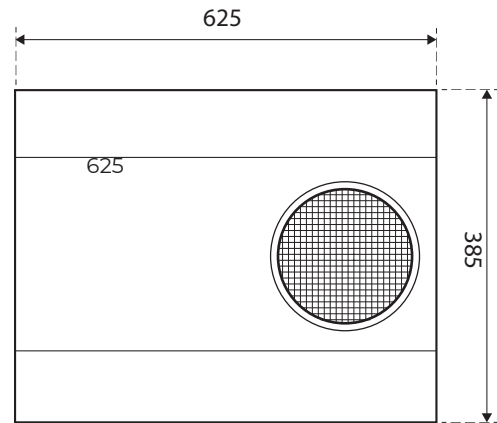


**grille combi Ø180**Grille murale avec flux  
entrant et sortant combinésDimensionsDescription

La grille combi est utilisée pour l'aspiration et le soufflage d'air simultané d'une unité de ventilation, souvent en combinaison avec récupération de chaleur. La disposition de l'aspiration et soufflage est telle qu'il n'y a pas de mélange entre les 2 circulations d'air.

La grille combi est en acier peint noir et parfaite pour le montage sur un mur extérieur. Elle est pourvue d'une plaque amovible par 6 vis pour un entretien facile.

La grille combi peut être utilisée pour les unités à deux circulations d'air.

Utilisation

- 2 faces latérales: Aspiration d'air frais
- Avant: évacuation d'air